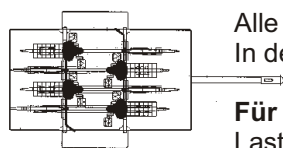




Die Sonne lockt sie raus. Radler aller Altersklassen sind auf den Straßen unterwegs. Für den Transport der Fahrräder zu den jeweiligen Ausgangspunkten können wir eine große Palette verschiedener Anhänger anbieten.

Für diese Fahrradtransport-Anhänger wurden Lastenträger konstruiert, die man mit wenigen Handgriffen am Anhänger befestigen kann, und später wieder ebenso leicht entfernen, um einen normalen Anhänger zu haben. Ein Lastenträger besteht aus 2 Rohren mit Halterung passend zum jeweiligen Anhängertypen. Auf den Rohren des Lastenträgers werden dann die entsprechende Anzahl Fahrradträger mit Bügelschrauben verklemt.

Thermodeckel auf Typ HO, PK oder QL



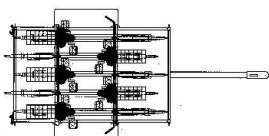
Alle Deckel sind mit einem Aluminium Schlitzprofil ausgerüstet. In den Schlitz wird der Halter für ein Trägerrohr eingeschoben.

Für Thermodeckel auf Typ HO, PK und QL

Lastenträger für alle Breiten mit Teleskoprohr
 für **Breite 1060mm** max. **4 Räder**
 für **Breite 1260mm** max. **5 Räder**

3537
3537

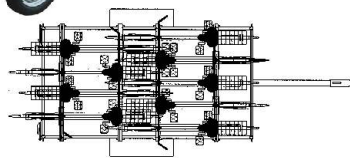
Multiplex - Kastenanhänger Typ KH, HO oder PK



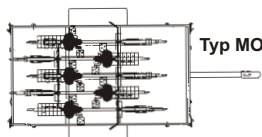
Lastenträger für alle Kastenanhänger von 1060mm bis 1560mm Kasteninnenbreite mit Multiplexbordwand. Es können darauf Kanus, Fahrradständer und vieles andere problemlos transportiert werden. Mit wenigen Handgriffen ist der Träger leicht zu entfernen. Die Aufnahmeschienen für die Pratzen bleiben fest mit der Bordwand verschraubt, sie stören nicht. Sogar eine Flachplane kann unter dem Lastenträger befestigt werden.

Lastenträger für **Breite 1060mm** max. **5 Räder** **3316**
 Lastenträger für **Breite 1260mm** max. 100kg max. **5 Räder** **3316**

Lastenträger für **Breite 1560mm** max. 200kg max. **9 Räder**
 Es werden 2 Lastenträger mit 4 Tragrohren mont. **2mal 3316**



Motorradtransport-Anhänger Tieflader Typ MO oder Hochlader Typ MH

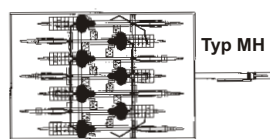



Für Anhänger mit 1300mm und 1600mm Plattformbreite gleich. Nur in Verbindung mit Multiplexbordwand. Der Träger wird wie bei KH an der Multiplexbordwand befestigt. Die Aufnahmeschienen werden fest mit der Bordwand verschraubt, Rohr und Aufnahmepratzen sind mit wenigen Handgriffen leicht zu entfernen.

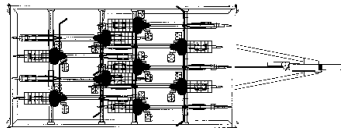
Lastenträger für **Breite 1300mm** max. **5 Räder** **3316**
 Lastenträger für **Breite 1600mm** max. **7 Räder** **3316**

Sollen mehr Räder transportiert werden, dann müssen 2 Lastenträger mit insgesamt 4 Rohren montiert werden.

Beim Typ MH müssen die äußeren Lenker eventuell gedreht werden. Es darf seitlich nichts überstehen.



ECO-Toplader Typ ET und EH und Rückwärtskipper RT und RH als leichte Flitzer in blau mit dem patentierten Ladungssicherungssystem **TOPZURR21**.



Die Lastenträger für ECO Toplader und Rückwärtskipper werden am seitlichen Zurrprofil verklemmt. Mit wenigen Handgriffen sind die Träger leicht zu entfernen. Die Bordwände können trotzdem hochgeklappt werden.

Lastenträger für Größe 2010x1260mm max. 4 Räder	3336
Lastenträger für Größe 2010x1560mm max. 5 Räder	3336
Lastenträger für Größe 2510x1260mm max. 7 Räder*	
Lastenträger für Größe 2510x1560mm max. 9 Räder*	
Lastenträger für Größe 3010x1560mm max. 9 Räder**	

* Es werden 2 Lastenträger mit 4 Tragrohren montiert. **2mal 3336**
Die vordere Klappe muß geöffnet werden, damit die Fahrräder nach vorne etwas überstehen können.

Es werden 2 Lastenträger mit 4 Tragrohren montiert. **2mal 3336
Der Aufbau kann rundum geschlossen werden.

CARGO QUICK - Lader Typ QL

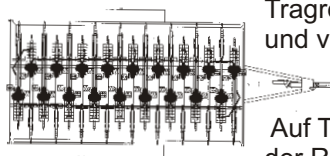


Einfache Befestigung der Lastenträger am Ladungssicherungssystem **TOPZURR24**.

Lastenträger für Breite 1260mm max. 5 Räder	3747
Lastenträger für Breite 1560mm max. 7 Räder	3747

Sollen mehr Räder transportiert werden, dann müssen 2 Lastenträger mit insgesamt 4 Rohren montiert werden.

Mehrzweckanhänger Typ MZ und PKW-Transporter Typ QM



Für größere Reisegruppen bieten unsere Typen QM und MZ mit Breite 1860mm eine bequeme Verladung von Fahrrädern. Die Tragrohre des Lastenträgers verlaufen längs und werden hinten und vorne am Rahmen befestigt.

Auf Typ QM mit **Länge 3510mm** können je nach Größe der Räder **16 Stück** verladen werden und auf Typ MZ mit **Länge 4040mm** **18 Stück**.

3453

Achtung! Die maximale Traglast darf nicht überschritten werden!

Fahrradträger und Fahrräder müssen gewogen werden. Bei leichteren Fahrrädern oder Fahrradträgern (z.B. aus Aluminium) können noch mehr Fahrräder montiert werden. Es muß dann eventuell ein Pedal entfernt oder ein Lenker verdreht werden. Bei den Anhängern ohne seitliche Kotflügel dürfen Lenker oder Pedale nicht seitlich über den Aufbau hinausragen. Für alle aufgeführten Anhänger ist ein Dachgestell mit PVC-Plane lieferbar.

Zum Preis der Lastenträger muß jeweils die Anzahl der gewünschten Fahrradträger hinzugerechnet **3188** werden.



D-74547 Untermünkheim-Brachbach
Telefon (07944) 63-0 Verkauf 63-14
Telefax (07944) 63-30
e-mail: info@barthau.de • www.barthau.de

Irrtum und technische Änderungen vorbehalten.